TERRA NOVA

Tecnologia de Processos Ltda.

Para trocar o soprador da extrusora da linha Eco são necessários somente 3 minutos; você pode colocar um soprador novo e mandar arrumar o antigo sem parar sua produção. Segue passo a passo.

1º Passo:

Solte os parafusos onde estão marcando as setas.



2º Passo:

Retire o soprador OVAL-Q.

3º Passo:

Retire a tampa de proteção do circuito e desconecte a fiação do soprador OVAL-Q.



4º Passo:

Pegue o novo soprador OVAL-Q.

5º Passo:

Conecte o fio do soprador OVAL-Q no circuito eletrônico. Depois feche com a tampa de proteção.



6º Passo:

Conecte o soprador OVAL-Q.

7º Passo:

Pronto!! Sua extrusora está pronta para o uso novamente.